

Artikelprogrammierung:

Preis ändern:

1. Funktionen (Achtung: vorher Tisch verlassen)



2. Artikel Programmierung



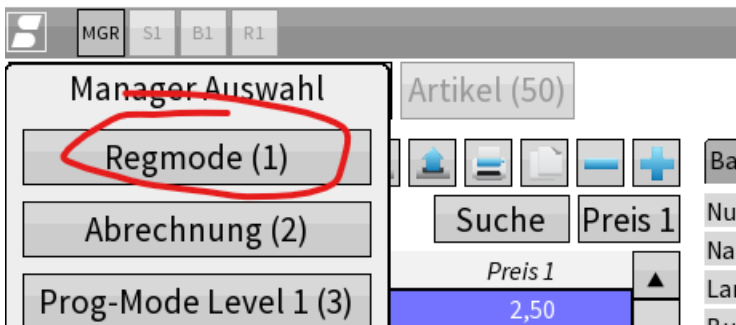
3. Artikel über Warengruppe (WG) oder „Suche“ auswählen



4. Preis ändern

| | |
|------------------|----------|
| Nummer | 1 |
| Name | 0,3 Pils |
| Langtext | |
| Buttontext | |
| Preis 1 | 2,50 |
| Steuer Inhaus | (1) 19% |
| Steuer Außerhaus | (1) 19% |
| Service | --- |

5. Schlüssel ziehen oder auf MGR-> Regmode



Artikel anlegen:

Um einen neuen Artikel anzulegen, wird ein „ähnlicher“ Artikel aus der selben Warengruppe kopiert.

1. Funktionen (Achtung: vorher Tisch verlassen)



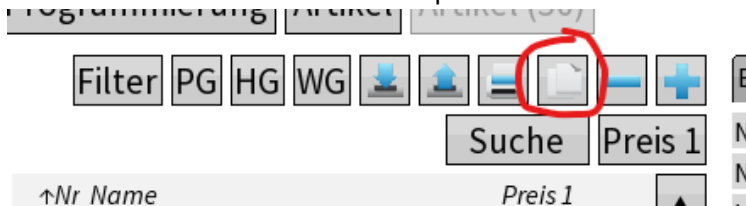
2. Artikel Programmierung



3. Warengruppe (WG) für neuen Artikel auswählen:

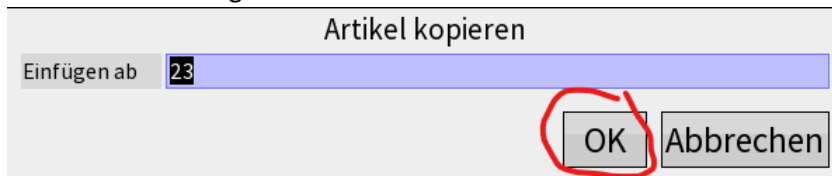


4. Ähnlichen Artikel auswählen und kopieren:

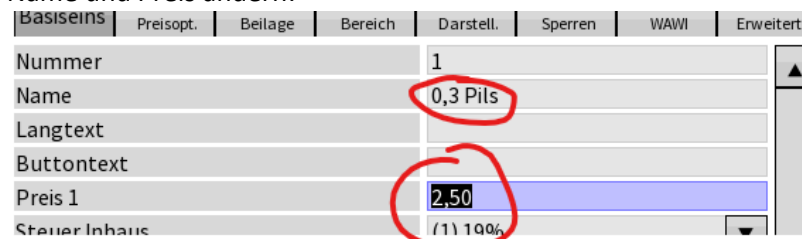


5. Es wird automatisch die nächste freie PLU ausgewählt.

Dies mit ok bestätigen:



6. Name und Preis ändern:



7. Schlüssel ziehen oder auf MGR-> Regmode

